- Tutorial de Inscrição no sitio para formulário eletrônico:
https://docs.google.com/forms/d/1xgGQWGX8hN6r48FeM7xEx9NFqp-hgwsIZR-BWfXv3do/viewform?ts=5714ec66&edit_requested=true

- Click na barra sanduiche.

- Em seguida click na opção – Formulário de inscrições.

- Em seguida será aberto uma nova página.

- Após digite seu e-mail, na opção em **Email address** desça até o final da página e click em **NEXT** para prosseguir. O formulário só passará para a próxima etapa se o e-mail estiver inserido.

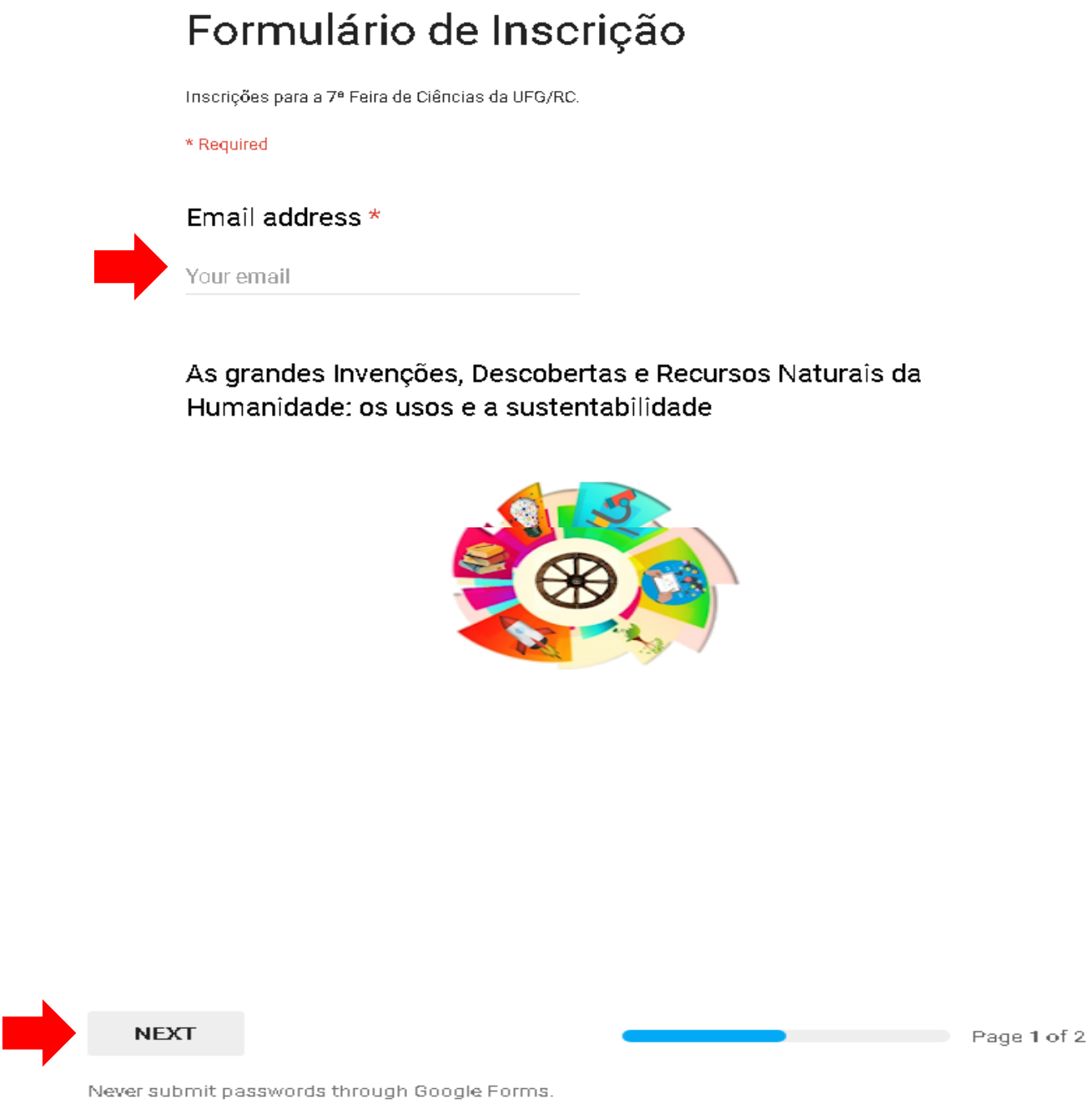

- Logo após comece a preencher os dados seguindo a ordem:

- **Escola:**
- **Título do Trabalho:**
- **Categorias:**
- **Alunos Participantes:**
- **Professor Orientador:**

- Logo após a opção professor orientador, estará o modelo de resumo que é opcional. Desça para baixo e click nas seguintes opção:

- **Digite o seu resumo aqui:**

- Após digitar seu resumo marque a opção que será necessário energia elétrica ou não. É importante ressaltar que os trabalhos que precisem e não marcarem, ficara sem o acesso a energia, pois a Feira de Ciências da UFG/RC conta com uma logística para expor os trabalhos de acordo com cada necessidade.

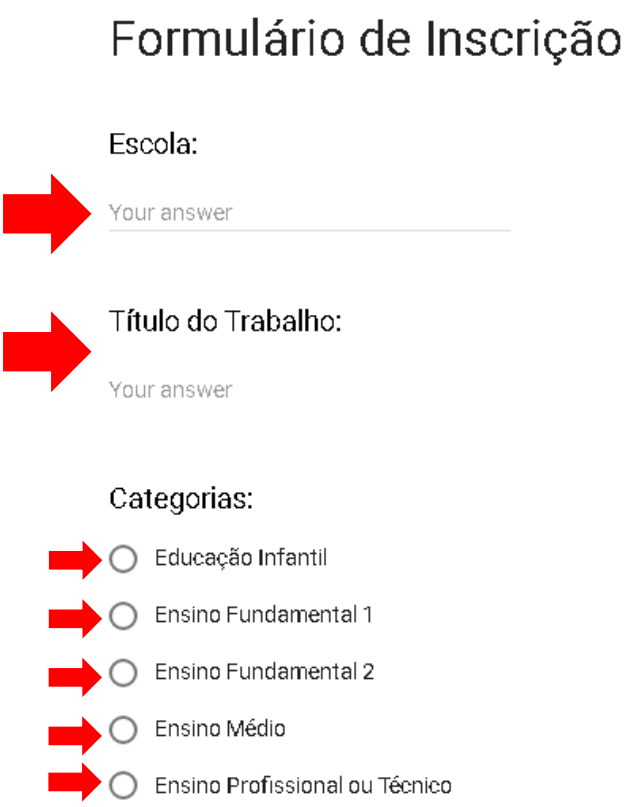

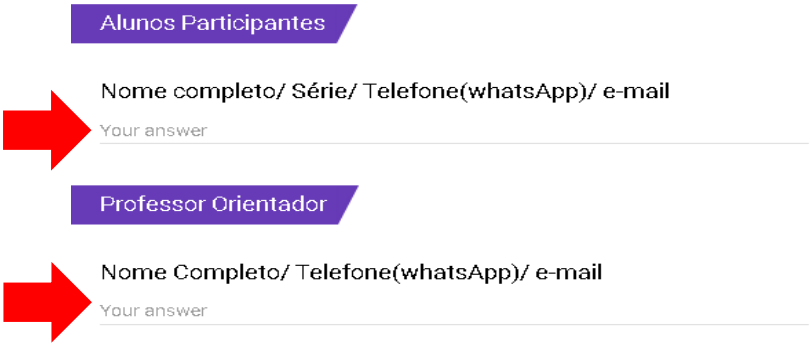

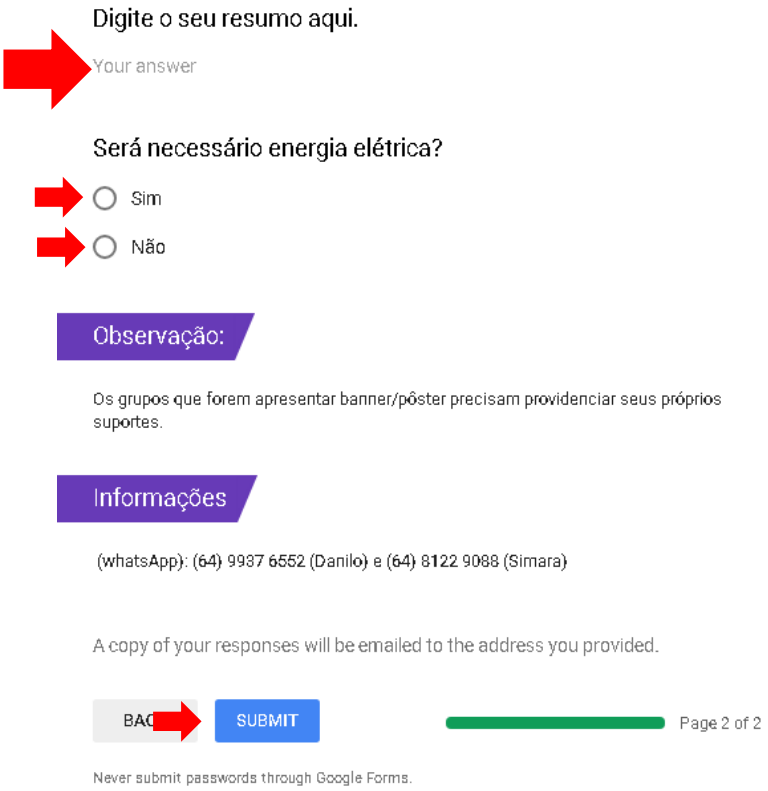

- Ao final click em **SUBMIT** para finalizar.

- Tutorial de Inscrição no sitio para formulário manual: https://feiraciencias.catalao.ufg.br/

- Click na barra sanduiche.

- Em seguida click em evento atual.

- Logo após click

- Ficha de inscrição
- Exemplo de modelo de projeto para a 7ª Feira de Ciências.

- Na ficha de inscrição preencha seus dados e anexe juto o projeto da 7ª Feira de Ciências. Use o modelo de projeto para a 7ª Feira de Ciências como exemplo.

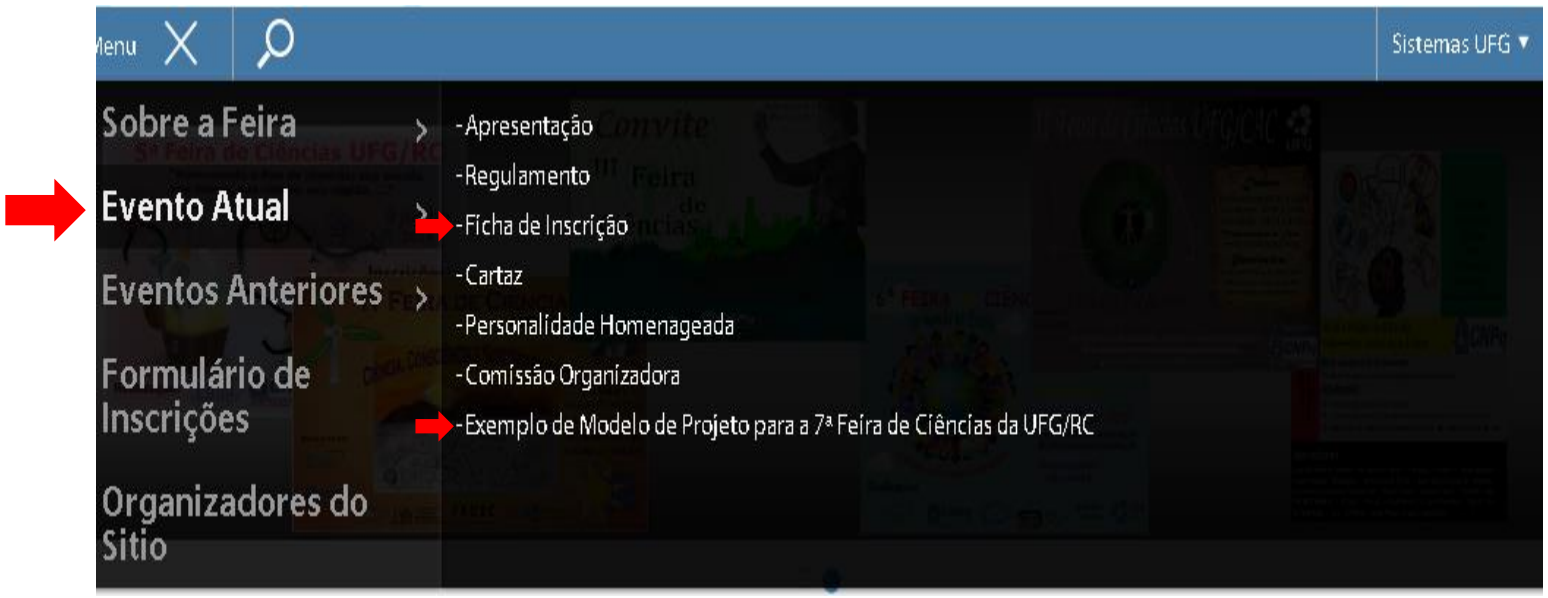
Menu
Sistemas UFG
Sobre a Feira
Evento Atual
Eventos Anteriores
Formulário de Inscrições
Organizadores do Sitio
-Apresentação
-Regulamento
-Ficha de Inscrição
-Cartaz
-Personalidade Homenageada
-Comissão Organizadora
-Exemplo de Modelo de Projeto para a 7ª Feira de Ciências da UFG/RC